

Акматова Айнура Абышаевна, Полотбек кызы Самара
И.Арабаев атындагы КМУнун «Экономика жана башкаруу» кафедрасынын ага окутуучусу,

И.Арабаев атындагы КМУнун «Экономика» багытынын магистранты
Акматова Айнура Абышаевна, Полотбек кызы Самара
старший преподаватель кафедры «Экономика и управление» КГУ им.И.Арабаева,
магистрант направление Экономика КГУ им.И.Арабаева

Akmatova Ainura Abyshaevna, Polotbek kyzy Samara
Senior Lecturer Chairs «Economics and Management» KSU named after Ishenaly Arabaev
master's student direction Economics» KSU named after Ishenaly Arabaev

КЫРГЫЗ РЕСПУБЛИКАСЫНЫН МАМЛЕКЕТТИК БЮДЖЕТИНИН КИРЕШЕЛЕРИНДЕГИ КЫЙЫР САЛЫКТАРДЫН РОЛУ

РОЛЬ КОСВЕННЫХ НАЛОГОВ В ДОХОДАХ ГОСУДАРСТВЕННОГО БЮДЖЕТА КЫРГЫЗСКОЙ РЕСПУБЛИКИ

THE ROLE OF INDIRECT TAXES IN THE REVENUES OF THE STATE BUDGET OF THE KYRGYZ REPUBLIC

Аннотация: Бул макалада Кыргыз Республикасынын мамлекеттик бюджетинин кирешелериндеги кыйыр салыктардын ролу каралып жатат. Мамлекеттик бюджетте салыктык тушуулордун улушу.

Аннотация: В данной статье рассматриваются роль косвенных налогов в доходах государственного бюджета Кыргызской республики. Удельный вес налоговых поступлений в бюджете государства.

Resume: This article examines the role of indirect taxes in the revenues of the state budget of the Kyrgyz Republic. Share of tax revenues in the state budget.

Негизги сөздөр: Мамлекеттик бюджет, акциз салыгы, кошумча нарк салыгы, сатуу салыгы, кыйыр салыктар.

Ключевые слова: Государственный бюджет, акцизный налог, налог на добавленную стоимость, налог с продаж, косвенные налоги.

Key words: State budget, excise tax, value added tax, sales tax, indirect taxes.

Современная рыночная экономика обуславливает необходимость выбора для страны оптимальной для рыночных условий системы налогообложения, которая позволяла бы, во-первых, эффективно реализовывать экономические преимущества рынка в целях собираемости налогов, обеспечивая такие же гарантии, что и в условиях государственного планирования, а во-вторых, минимизировать и отрицательные факторы, присущие рыночной экономике [4].

Если в экономически развитых странах при формировании налоговых систем преимущество имеют прямые налоги, то в налоговых системах стран с переходной экономикой, к которым сейчас относится Кыргызская Республика, одним из наиболее стабильных источников налоговых поступлений в бюджет, формирующих значительную

долю его доходной части, являются косвенные налоги, одним из видов которых являются акцизы, налог на добавленную стоимость, налог с продаж.

Бюджет играет важную роль в жизни каждого государства. Он является статьей доходов и расходов государства, в большей или меньшей степени волнующей каждого гражданина, оказывающей влияние на благосостояние каждого.

Функционирование государственного бюджета происходит посредством особых экономических форм - доходов и расходов, выражающих последовательные этапы перераспределения стоимости общественного продукта, концентрируемого в руках государства. Доходы служат финансовой базой государства, а расходы - удовлетворению общественных потребностей. Доходы бюджета выражают экономические отношения, возникающие у государства с организациями, предприятиями и гражданами в процессе формирования бюджетного фонда страны.

Фискальная политика является ключевым элементом государственного финансового регулирования. Применение косвенных налогов является одним из экономических методов управления и обеспечения взаимосвязи общегосударственных интересов с коммерческими интересами предпринимателей и предприятий, независимо от ведомственной подчиненности, форм собственности и организационно-правовой формы предприятия.

С помощью косвенных налогов определяются взаимоотношения предпринимателей, предприятий всех форм собственности с государственными и местными бюджетами, с банками, а также с вышестоящими организациями. При помощи косвенных налогов регулируется внешнеэкономическая деятельность, включая привлечение иностранных инвестиций, формируется хозрасчетный доход и прибыль предприятия.

С помощью косвенных налогов государство получает в свое распоряжение ресурсы, необходимые для выполнения своих общественных функций. За счет них финансируются также расходы по социальному обеспечению, которые изменяют распределение доходов. Система налогового обложения определяет конечное распределение доходов между людьми.

Формирование доходной части государственного бюджета Кыргызской Республики осуществляется за счет четырех основных источников - налогов, неналоговых поступлений, доходов от операций с капиталом и грантов (официальных трансфертов) [6].

Определяющим и главным доходным источником государственных доходов являются налоговые поступления, удельный вес которых в госбюджете Кыргызстана за все годы проводимых экономических реформ не был ниже 66% - 83% всех доходов. Удельный вес косвенных налогов в налоговых доходах государственного бюджета Кыргызской Республики занимает наибольший процент по сравнению с другими видами общегосударственных налогов. Поэтому роль косвенных налогов в доходах государственного бюджета страны высока.

Столь значительная доля косвенных налогов в доходах государственного бюджета не является негативным фактором, так как во всем мире в сфере налогообложения наблюдается переход к косвенным налогам или, другими словами, к обложению потребления.

Мировая практика в отношении объектов обложения определила два фундаментальных условия:

-налоги на потребление предпочтительнее налогов на доход;

-налоги на доходы предпочтительнее налогов на продуктивное богатство. Косвенные налоги требуют наименьших затрат для налоговых сборов, в то время как для взимания прямых налогов требуются значительные ресурсы бюджета. Тем более что в

переходный период потребительские налоги наиболее эффективны и обеспечивают наилучший доход для государства. Тем более что снятие бремени с производителя в рыночной системе позволяет расти производственному капиталу и развитию экономической деятельности. Этому подтверждение роста удельного веса косвенных налоговых поступлений за анализируемые девять лет.

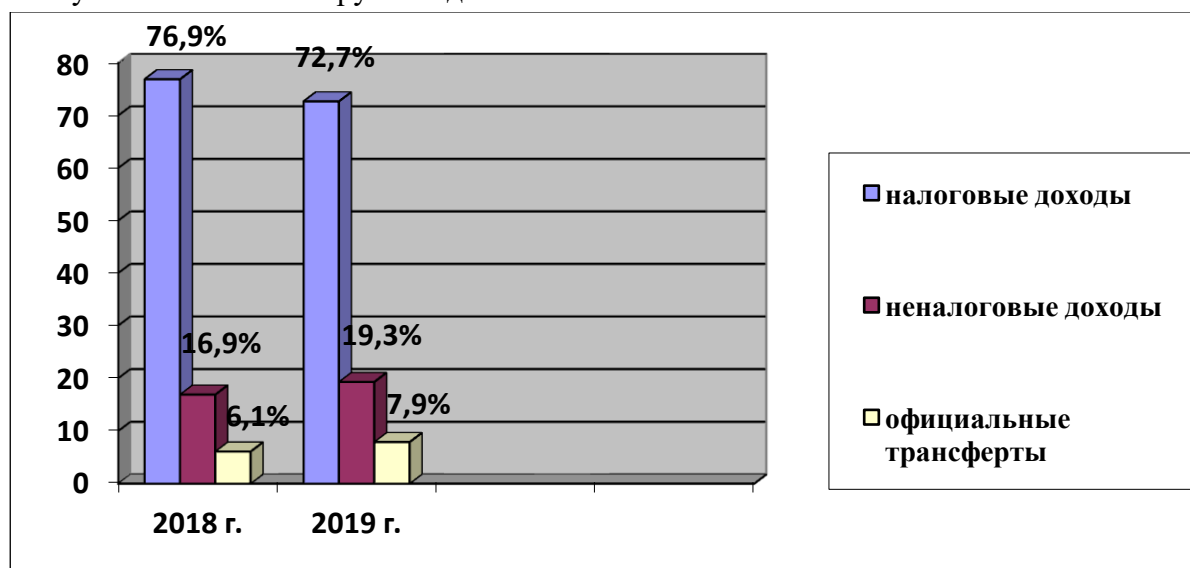


Диаграмма 1. Структура доходов государственного бюджета за 2018-2019 гг. (в процентах)

Как видно из диаграммы 1., в период между 2018 -2019 гг. динамика бюджетных доходов характеризовалась относительным ежегодным ростом. Значительную часть в доходах государственного бюджета занимают налоговые поступления, доля которых в период 2018-2019 гг. колебалась от 76,9 % до 72,7%. Неналоговые доходы в 2019 г. составляют 19,3%, что на 2,4% больше чем в 2018 г. По отношению полученных официальных трансфертов доля их сравнительно с 2018 г. увеличилось 1,8 %. Государству не желательно увеличение трансфертов, так данный показатель является основой зависимости по отношению стран грантодателей. Этот показатель ежегодно сокращается, так как исполнительная власть минимизирует зависимость обеспечивая за счет увеличения неналоговых платежей.

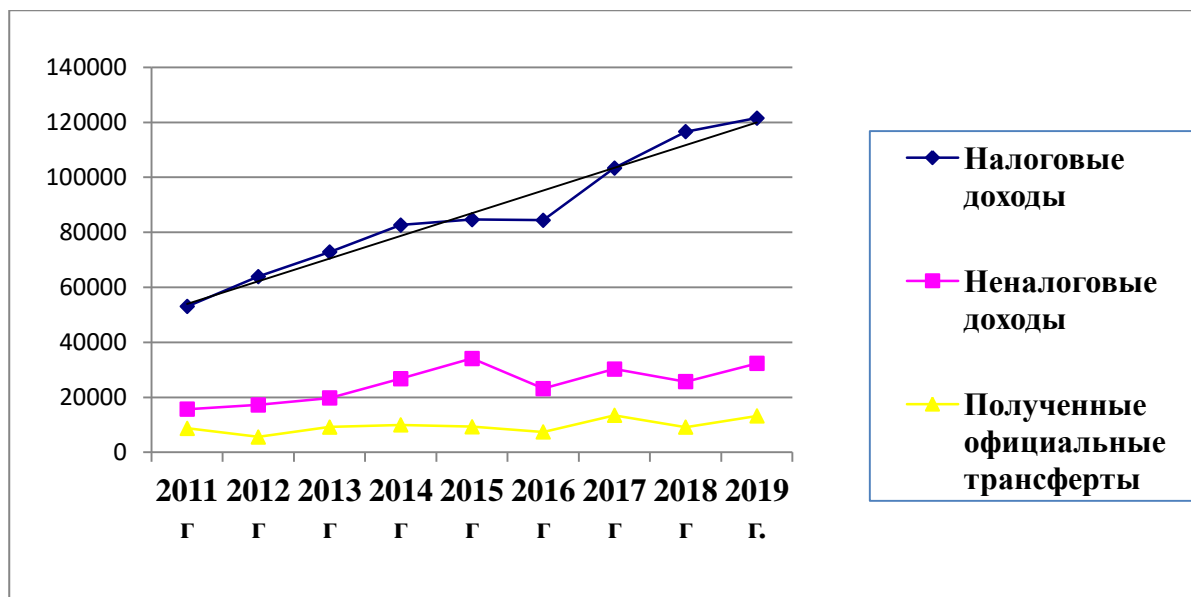


Диаграмма 2. Структура доходов государственного бюджета за 2011-2019 гг. (в млн. сом.)

Как показывает диаграмма 2. налоговые поступления составили в 2015 г. 84655,2 млн. сомов, сравнительно с 2012 годом больше на 31637,8 млн. сомов. Неналоговые поступления составили 34136,5 млн. сомов, что на 18481,9 млн. сомов больше чем в 2012 годом. Полученные официальные трансферты в 2015 году сокращены на 650,5 млн. сомов сравнительно с 2014 годом. В 2018 году налоговые поступления составили 116613,7, а в 2011 году 53017,4 увеличились на 63596,3 млн. сомов. В 2018 году неналоговые доходы составили 25710,9, а в 2011 году 15654,6 увеличились на 10056,3 млн. сомов. А официальные трансферты в 2018 году составили 9147,1, в 2011 году 8752,3 увеличились на 394,8 млн. сомов. В 2019 году налоговые доходы составили 121525,5 млн. сомов, неналоговые доходы в 2019 году составили 32312,5 млн. сомов, а официальные трансферты составили 13258,3 млн. сомов. И если посмотреть на диаграмму 2.2., то можно увидеть увеличение кривой вверх вправо налоговых доходов с 2011 до 2019 гг. Кривая неналоговых доходов с 2011 года по 2019 годы показывают горизонтальную кривую, где то идет спад, где то идет подъем данного показателя. А полученные официальные трансферты почти не меняются за эти периоды.

Анализ общих доходов государственного бюджета показал, что налоговые доходы превышают неналоговые доходы бюджета почти в 2,5 раза. В тоже время можно отметить, что доходы в абсолютном выражении за рассматриваемый период выросли.

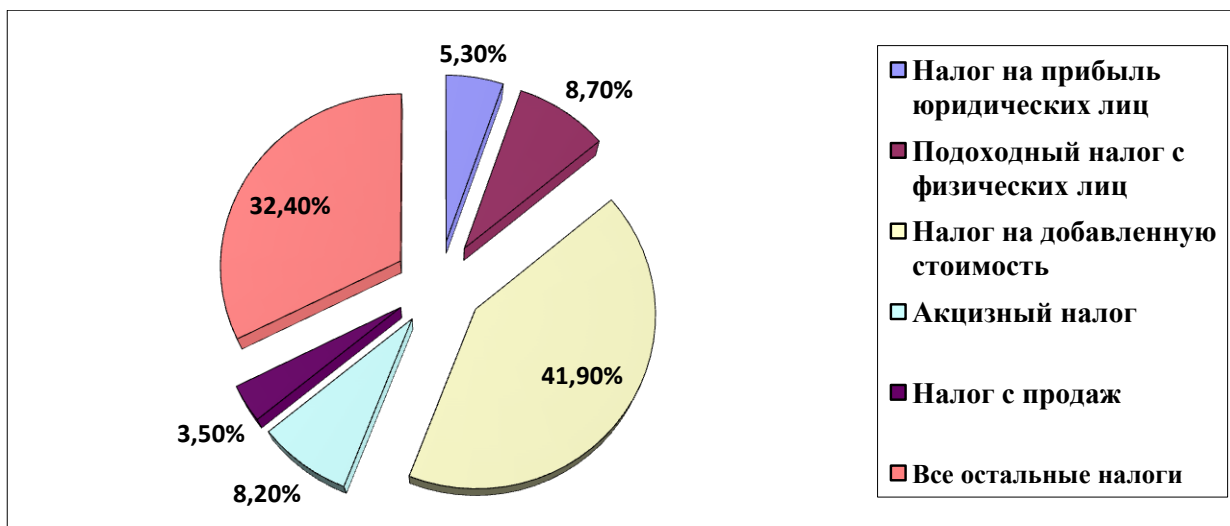


Диаграмма 3. Удельный вес косвенных налогов в государственном бюджете за 2019 год

Исходя из диаграммы 3 наибольший удельный вес налоговых поступлений занимает НДС, доля которого в 2019 году составил 41,9 % от налоговых поступлений. Акцизный налог в 2018 году составило 8,8 % налоговых поступлений, а в 2019 году составило 8,2 %, то есть уменьшился на 0,6 %. Налог с продаж в 2019 году по сравнению с 2018 годом тоже уменьшился на 0,2 %, так как в 2018 году составило 3,7 %, а в 2019 году 3,5 %. [6].

Список использованной литературы:

1. Налоговый Кодекс Кыргызской Республики, изд. Академия: Б-2015 г.
2. Кыргызстан в цифрах. Национальный статистический комитет Кыргызской Республики. Б.-2019 г.
3. Концепция фискальной политики Кыргызской Республики на 2015-2020 годы.
4. Налоги и налогообложение в Кыргызской Республике (сборник нормативных актов) – Б.: Академия, 2007 г.
5. <http://www.gov.kg/>
6. <http://www.sti.gov.kg/>

Рецензент: к.п.н., и.о.доцент Мусуралиева М.М.